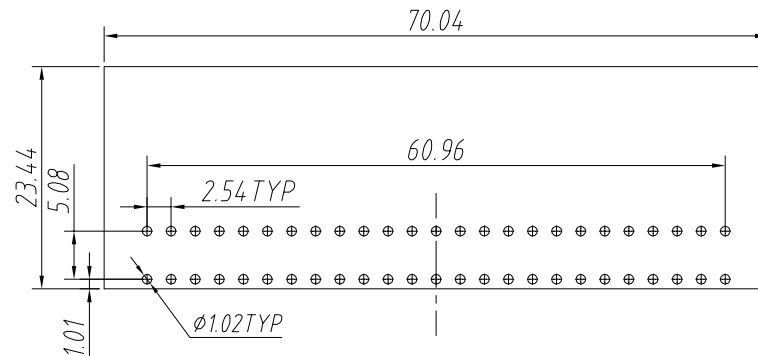
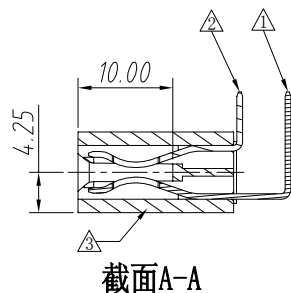
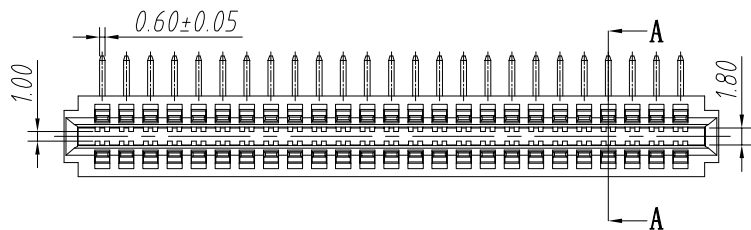
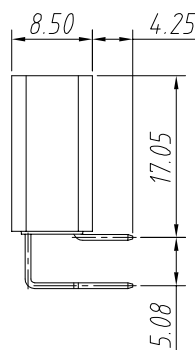
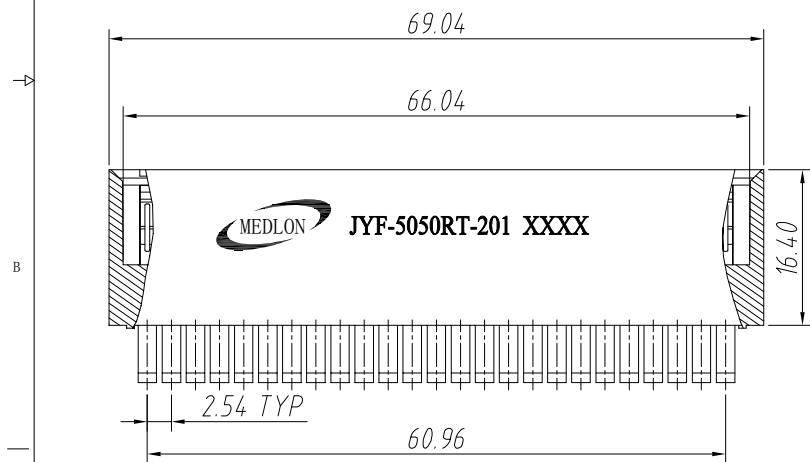


客户图面

| | | | | |
|----|------|------|----------|-----------|
| 版本 | 更改通知 | 更改说明 | 日期 | 核准 |
| A | | 初版发行 | 03.02/23 | David.Guo |



推荐PCB开孔尺寸(公差±0.05)



注:

1. 材料: 端子: 高性能铜合金, 塑胶: 耐高温热塑性塑胶
2. 额定电压: 300V
3. 额定电流: 10A (UL)
4. 绝缘电阻: $\geq 1000M\Omega$
5. 耐电压: DC 1000V
6. 接触电阻: $\leq 0.02\Omega$
7. 工作温度: $-40^{\circ}C \sim +105^{\circ}C$
8. 直接与厚度为 $1.6 \pm 0.1mm$ 的印制板配合使用, 印制电路板与连接器对插端需增加 $C0.5$ 倒角。
9. 产品符合最新的ROHS标准

| △ | 端子 | 25 | 高性能铜合金 |
|----|----|----|--------|
| △ | 端子 | 25 | 高性能铜合金 |
| △ | 胶壳 | 1 | 耐高温塑胶 |
| 编号 | 描述 | 数量 | 备注 |

| | | | | | |
|----------|----|--------|-------|-------------|--------------------------------------|
| 未注公差 | 英制 | 公制 | 责任人 | 日期 | 深圳市美德龙五金塑胶制品有限公司 东莞市美昕龙五金塑胶制品有限公司 |
| .X +/- | | 0.50 | 绘图 | | |
| .XX +/- | | 0.35 | 审核 | | |
| .XXX +/- | | | 核准 | | |
| 角度 +/- | 3° | | 文件路径: | | 名称: JYF弯式连接器(简易减薄款) |
| 材质: | | | 第三角投影 | | 图号: JYF-5050RT-201 |
| 标注单位 | | — 英制 — | | 版本 A | |
| | | — 公制 — | | 比例 | |
| | | — 毫米 — | | 第 1 页 共 1 页 | |