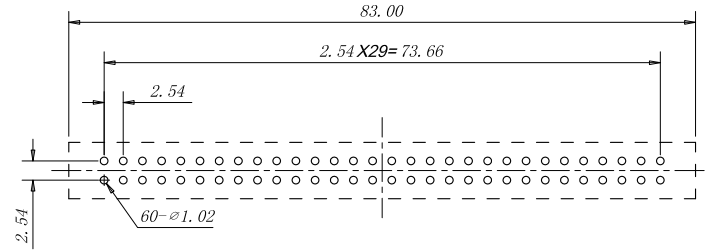
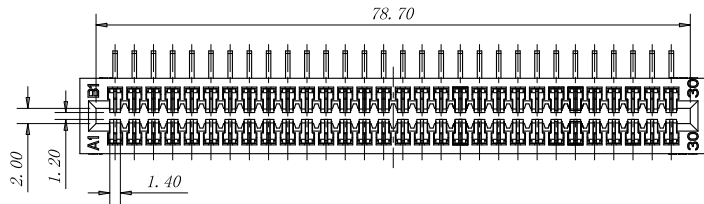
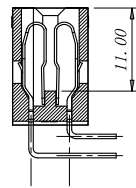
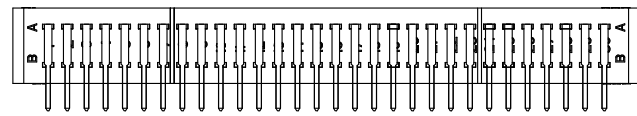
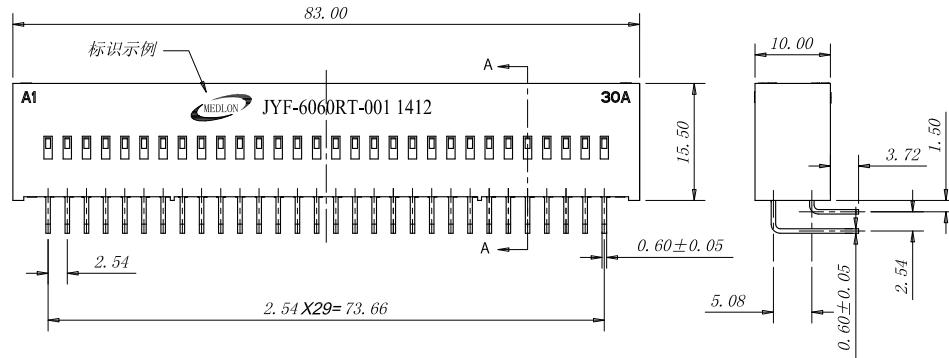


客户图面

更改说明		日期	核准
版本	更改通知	描述	
A		初版发行	12/21/12 David
B		端子更新	04.26/13 David



推荐PCB板布局



剖视图 A-A

注:

1. 材料: 端子: 高性能铜合金, 塑胶: 耐高温热塑性塑胶 PBT
2. 额定电压: 300V
3. 额定电流: 3A
4. 绝缘电阻: $\geq 1000\Omega$
5. 耐电压: AC 1000V
6. 接触电阻: $\leq 25\Omega$
7. 工作温度: $-55^{\circ}\text{C} \sim +125^{\circ}\text{C}$
8. 相对湿度: 温度为 $+40^{\circ}\text{C} \pm 2^{\circ}\text{C}$, 相对湿度达90% ~95%
9. 振动: 频率: 10~500Hz 加速度: 100m/s^2
10. 冲击: 300m/s^2
11. 直接与厚度为 $1.6 \pm 0.2\text{mm}$ 的印制板配合使用

编号	名称	材质	备注	数量
③	端子	铜合金		30
②	端子	铜合金		30
①	胶壳	PBT		1

未注公差		责任人	日期
英制	公制	绘图	
.X +/-	0.25	审核	
.XX +/-	0.20	核准	
.XXX +/-		文件路径:	
角度 +/-	3°	第三角投影	
材质:			
标注单位			
—英制—	—英寸—		
公制	毫米		

深圳市美德龙五金塑胶制品有限公司			
名称: JYF弯式连接器			
图号: JYF-6060RT-001			版本 B
比例		第 1 页 共 1 页	