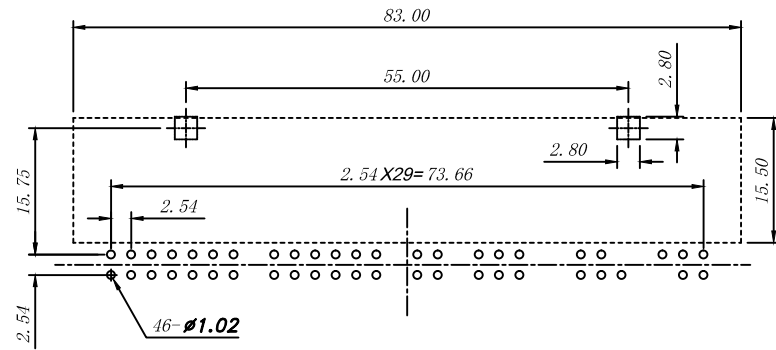
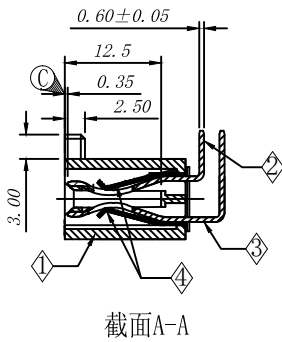
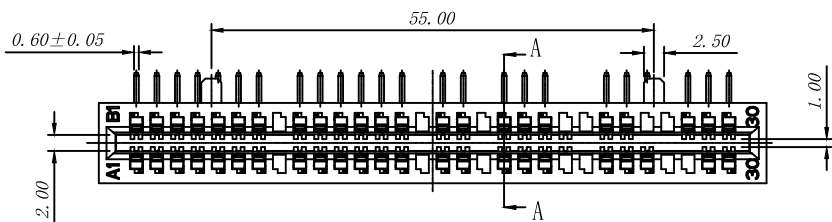
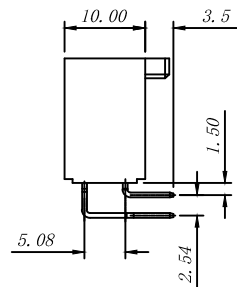
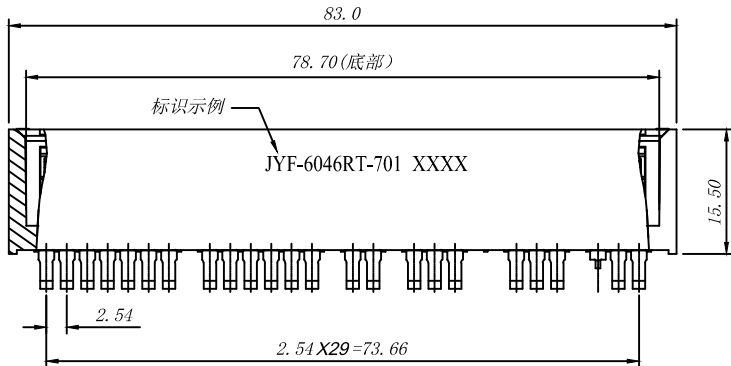


# 客户图面

版本	更改通知	描述	日期	核准
A		初版发行	12.21/17	David.Guo
B		更新	05.10/18	David.Guo
C		更改端子配合高度	11.02/19	David.Guo



推荐PCB板布局(公差±0.05)



- 注:
1. 材料: 端子:高性能铜合金, 塑胶: 热塑性塑胶 PBT;
  2. 额定电压: 300V
  3. 额定电流: 6A
  4. 绝缘电阻:  $\geq 1000M\Omega$
  5. 耐电压: AC 1000V
  6. 接触电阻:  $\leq 0.02\Omega$
  7. 工作温度:  $-40^{\circ}C \sim +125^{\circ}C$
  8. 端子单PIN保持力:  $\geq 10N$
  9. 直接与厚度为 $1.6 \pm 0.1mm$ 的印制板配合使用  
(PCB金手指和连接器配插端建议倒角 $0.5X1.0$ )
  10. A8/B8、A15/B15、A18/B18、A22/B22、A23/B23  
B26、A27/B27、A28不安装端子
  11. 产品符合最新RoHS标准

④	不锈钢垫片	不锈钢	46
③	端子	铜合金	23
②	端子	铜合金	23
①	胶壳	PBT	1
编号	名称	材质	数量

未注公差		责任人	日期
英制	公制	绘图	
.x .XX .XXX	+/- +/- +/-	审核	
角度	+/-	核准	
	3°	文件路径:	
材质:		第三角投影	
标注单位			
—英制—	—英寸—	图号: JYF-6046RT-701	
—公制—	—毫米—	比例: /	

深圳市美德龙五金塑胶制品有限公司		名称: JYF弯式连接器(加强版)
东莞市美昕龙五金塑胶制品有限公司		
图号: JYF-6046RT-701		版本 C
比例: /		第 1 页 共 1 页